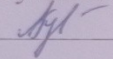



МИНИСТЕРСТВО ПРОСВЕЩЕНИЯ РОССИЙСКОЙ ФЕДЕРАЦИИ
Министерство образования Оренбургской области
МО Акбулакский район
МБОУ "Шаповаловская СОШ"

Министерство образования Оренбургской области
МО Акбулакский район
МБОУ "Шаповаловская СОШ"


РАССМОТРЕНО
МО учителей
гуманитарного цикла



Кувандиков А. Д.
Протокол № 01/09-155 от
«30» августа 2024 г.

СОГЛАСОВАНО
Зам. директора по УВР


Нугманова М. Н.
Протокол № 01/09-155 от
«30» августа 2024 г.

УТВЕРЖДЕНО
Директор


Аршанова С. К.
Протокол № 01/09-155 от
«30» августа 2024 г.



РАБОЧАЯ ПРОГРАММА КУРСА
ВНЕУРОЧНОЙ ДЕЯТЕЛЬНОСТИ
«ЧЕМПИОН»
ДЛЯ ОБУЧАЮЩИХСЯ 1-4 КЛАССОВ

С. Шаповалово 2024 г.

Введение

Современное, быстро развивающееся образование, предъявляет высокие требования к учащимся их здоровью. Тем самым, обязывая образовательное учреждение создавать условия, способствующие сохранению и укреплению здоровья, формированию ценностного отношения учащихся к собственному здоровью и здоровью окружающих. При этом здоровье рассматривается как сложный, многоуровневый феномен, включающий в себя физиологический, психологический и социальный аспекты. Именно образовательное учреждение призвано вооружить ребенка индивидуальными способами ведения здорового образа жизни, нивелируя негативное воздействие социального окружения.

Программа внеурочной деятельности «Чемпион» направлена на нивелирование следующих школьных факторов риска: школьные страхи, большие учебные нагрузки и трудности в усвоении школьной программы, интенсификация учебного процесса, адаптация младших школьников.

В нашей школе за последние годы накоплен опыт реализации здоровьесберегающего сопровождения, регулярно проводится мониторинг здоровья. Принимая в расчёт государственную политику и динамику состояния здоровья, учащихся в нашей школе, было принято решение о реализации программы спортивно-оздоровительного направления внеурочной деятельности «Чемпион» для учащихся 1-4 классов, которой будет нивелировать негативное воздействие школьных факторов риска, на здоровье обучающихся начальной школы.

Целью реализации основной образовательной программы начального общего образования является обеспечение планируемых результатов по достижению выпускником начальной общеобразовательной школы целевых установок, знаний, умений, навыков и компетенций, определяемых личностными, семейными, общественными, государственными и потребностями и возможностями ребёнка младшего школьного возраста, индивидуальными особенностями его развития и состояния здоровья.

Выстраивая предполагаемый образ выпускника школы, мы исходим из того, что он представляет собой динамическую систему, которая постоянно изменяется, самосовершенствуется, наполняясь новым содержанием. А значит, образ выпускника - это не конечный результат, не итог в развитии личности, а тот базовый уровень, развитию и становлению которого должна максимально способствовать школа.

Следовательно, выпускник младших классов школы, как современного образовательного учреждения, должен иметь устойчивый интерес к учению, наблюдательность, осведомленность, применять знания на практике, быть исполнительным, уверенным, инициативным, добросовестным, заботливым, аккуратным, правдивым, креативным, инициативным, чувствовать доброту, иметь привычку к режиму, навыки гигиены, уметь согласовывать личное и общественное, иметь навыки самоорганизации, открытый внешнему миру.

В соответствии с ФГОС на ступени начального общего образования решаются следующие **задачи:**

- ✓ становление основ гражданской идентичности и мировоззрения учащихся;
- ✓ формирование основ умения учиться и способности к организации своей деятельности: принимать, сохранять цели и следовать им в учебной деятельности, планировать свою деятельность, осуществлять ее контроль и оценку, взаимодействовать с педагогом и сверстниками в учебном процессе;
- ✓ духовно-нравственное развитие и воспитание учащихся,
- ✓ предусматривающее принятие ими моральных норм, нравственных установок, национальных ценностей;
- ✓ укрепление физического и духовного здоровья учащихся.

Соответствие целей и задач программы внеурочной деятельности целям и задачам основной образовательной программы учреждения будет способствовать осуществлению пролонгированного эффекта от ее реализации в педагогической практике.

Межпредметные связи программы внеурочной деятельности

Программа внеурочной деятельности «Чемпион» носит комплексный характер, что отражено в межпредметных связях с такими учебными дисциплинами как: литературное чтение, окружающий мир, технология, изобразительное искусство, физическая культура, музыка. В процессе обучения и воспитания собственных установок, потребностей в значимой мотивации на соблюдение норм и правил здорового образа жизни, культуры здоровья у обучающихся формируются познавательные, личностные, регулятивные, коммуникативные универсальные учебные действия.

Основная образовательная программа учреждения предусматривает достижение следующих результатов образования:

- ❖ **личностные результаты** — готовность и способность обучающихся к саморазвитию, сформированность мотивации к учению и познанию, ценностно-смысловые установки выпускников начальной школы, отражающие их индивидуально-личностные позиции, социальные компетентности, личностные качества; сформированность основ российской, гражданской идентичности;
- ❖ **метапредметные результаты** — освоенные обучающимися универсальные учебные действия (познавательные, регулятивные и коммуникативные);
- ❖ **предметные результаты** — освоенный обучающимися в ходе изучения учебных предметов опыт специфической для каждой предметной области деятельности по получению нового знания, его преобразованию и применению, а также система основополагающих элементов научного знания, лежащая в основе современной научной картины мира.

Личностными результатами программы внеурочной деятельности «Чемпион» является формирование следующих умений:

- **Определять и высказывать** под руководством учителя самые простые и общие для всех людей правила поведения при сотрудничестве (этические нормы);
- В предложенных педагогом ситуациях общения и сотрудничества, опираясь на общие для всех простые правила поведения, **делать выбор**, при поддержке других участников группы и педагога, как поступить.

Метапредметными результатами программы внеурочной деятельности является формирование следующих универсальных учебных действий (УУД):

Регулятивные УУД:

- **Определять и формулировать** цель деятельности на занятии с помощью учителя.
- **Проговаривать** последовательность действий на занятиях.
- **Учить высказывать** своё предположение (версию) на основе работы с иллюстрацией, **учить работать** по предложенному учителем плану.

Средством формирования этих действий служит технология проблемного диалога на этапе изучения нового материала. Учиться совместно с учителем и другими учениками **давать** эмоциональную **оценку** деятельности класса на занятиях.

Средством формирования этих действий служит технология оценивания образовательных достижений (учебных успехов).

Познавательные УУД:

- Делать предварительный отбор источников информации: **ориентироваться** в учебнике (на развороте, в оглавлении, в словаре).
- Добывать новые знания: **находить ответы** на вопросы, используя учебники и другие печатные издания, свой жизненный опыт и информацию, полученную на занятиях.
- Перерабатывать полученную информацию: **делать выводы** в результате совместной работы всего класса, группы.
- Преобразовывать информацию из одной формы в другую: составлять рассказы на основе простейших моделей (предметных, рисунков, схематических рисунков, схем); находить и формулировать решение задачи с помощью простейших моделей (предметных, рисунков, схематических рисунков).

- Средством формирования этих действий служит учебный материал задания учебника, ориентированные на линии развития средствами предмета.

Коммуникативные УУД:

- Умение донести свою позицию до других: оформлять свою мысль в устной и письменной речи (на уровне одного предложения или небольшого текста).

- **Слушать и понимать** речь других.

Средством формирования этих действий служит технология проблемного диалога (побуждающий и подводящий диалог).

- Совместно договариваться о правилах общения и поведения в школе и следовать им.

- Учиться выполнять различные роли в группе (лидера, исполнителя, критика).

- Средством формирования этих действий служит организация работ в парах и малых группах (в приложении представлены варианты проведения уроков).

Оздоровительные результаты программы внеурочной деятельности:

✓ осознание учащимися необходимости заботы о своём здоровье и выработки форм поведения, которые помогут избежать опасности для жизни и здоровья, а значит, произойдет уменьшение пропусков по причине болезни и произойдет увеличение численности учащихся, посещающих спортивные секции и спортивно-оздоровительные мероприятия;

✓ социальная адаптация детей, расширение сферы общения, приобретение

✓ опыта взаимодействия с окружающим миром.

✓ Первостепенным результатом реализации программы внеурочной деятельности будет сознательное отношение учащихся к собственному здоровью во всем его проявлениях.

Требования к знаниям и умениям, которые должны приобрести учащиеся в процессе реализации программы внеурочной деятельности

В ходе реализации программы внеурочной деятельности учащиеся должны **знать:**

- основные вопросы гигиены, касающиеся профилактики вирусных заболеваний, передающихся воздушно-капельным путем;
- особенности влияния вредных привычек на здоровье младшего школьника;
- особенности воздействия двигательной активности на организм человека;
- основы рационального питания;
- правила оказания первой помощи;
- способы сохранения и укрепления здоровья;
- основы развития познавательной сферы;
- свои права и права других людей;
- соблюдать общепринятые правила в семье, в школе, в гостях, в транспорте, общественных учреждениях;
- влияние здоровья на успешную учебную деятельность;
- значение физических упражнений для сохранения и укрепления здоровья;
- знания о «полезных» и «вредных» продуктах, значении режима питания.

уметь:

- составлять индивидуальный режим дня и соблюдать его;
- выполнять физические упражнения для развития физических навыков;
- различать «полезные» и «вредные» продукты;
- использовать средства профилактики ОРЗ, ОРВИ, клещевой энцефалит;
- определять благоприятные факторы, воздействующие на здоровье;
- заботиться о своём здоровье;
- находить выход из ситуаций, связанных с употреблением алкоголя, наркотиков, сигарет;
- применять коммуникативные и презентационные навыки;
- использовать навыки элементарной исследовательской деятельности в своей работе;
- оказывать первую медицинскую помощь при кровотечении, удушении, утомлении, обморожении, ожоге, травмах, тепловом и солнечном ударах;
- находить выход из стрессовых ситуаций;
- принимать разумные решения по поводу личного здоровья, а также

сохранения и улучшения безопасной и здоровой среды обитания;

- адекватно оценивать своё поведение в жизненных ситуациях;
- отвечать за свои поступки;
- отстаивать свою нравственную позицию в ситуации выбора.

В результате реализации программы внеурочной деятельности учащиеся развиваются группы качеств: отношение к самому себе, отношение к другим людям, отношение к вещам, отношение к окружающему миру. Благодаря тому, что содержание данной программы раскрывает все стороны здоровья, учащиеся будут демонстрировать такие качества личности как: товарищество, уважение к старшим, доброта, честность, трудолюбие, бережливость, дисциплинированность, соблюдение порядка, любознательность, любовь к прекрасному, стремление быть сильным и ловким.

Нормативно-правовая документальная база программы внеурочной деятельности на ступени начального общего образования являются:

1. Закон Российской Федерации «Об образовании»;
2. Федеральный государственный образовательный стандарт начального общего образования;
3. Гигиенические требования к условиям реализации основной образовательной программы начального общего образования.

Данная программа направлена на формирование, сохранение и укрепление здоровья младших школьников, основу, которой положены культурологический и личностно-ориентированный подходы. Содержание программы раскрывает механизмы формирования у учащихся ценности здоровья на ступени начального общего образования. Повышенная двигательная активность – биологическая потребность детей, она необходима им для нормального роста и развития.

Человеческая личность – это гармония мысли и движения. В настоящее время большое значение имеет формирование физически здорового, активного, гармонически развитого человека. Особое внимание нужно уделить подвижным играм, поскольку игра вызывает у детей большой эмоциональный отклик и помогает безболезненно включиться в учебную работу.

Игры способствуют правильному физическому развитию организма. Дети учатся разным играм и спортивным развлечениям, ежедневному занятию ими.

Игра в раннем возрасте составляет неотъемлемую часть жизни человека, она занимает досуг, воспитывает, удовлетворяет потребности в общении, получении внешней информации, дает приятную физическую нагрузку. Педагоги всех времен отмечали, что игра оказывает благотворное влияние на формирование детской души, развитие физических сил и способностей.

Игра помогает находить выход из неожиданных положений, намечать цель, взаимодействовать с товарищем, проявлять ловкость и быстроту, силу и выносливость.

Игра обеспечивает гармоничное сочетание умственных, физических и эмоциональных нагрузок, общего комфортного состояния.

Исследователи игровой деятельности поддерживают ее уникальные возможности в физическом и нравственном воспитании детей, особенно в развитии познавательных интересов, в выработке воли и характера, в формировании умения ориентироваться в окружающей нас действительности.

По содержанию все народные игры лаконичны, выразительны и несложны. Они вызывают активную работу мысли, способствуют расширению кругозора, уточнению представлений об окружающем мире, совершенствованию всех психических процессов, стимулируют переход детского организма к более высокой ступени развития.

«Чемпион» - курс внеурочной деятельности для учащихся начальной школы, дополняющий уроки физической культуры. Использование данного курса способствует повышению уровня двигательной активности до уровня, обеспечивающего нормальное физическое, психическое

развитие и здоровье детей; обеспечиваются условия для проявления активности и творчества каждого ученика.

Программа представлена четырьмя блоками: народные игры, игры на развитие психических процессов, подвижные игры, спортивные игры.

Подвижная игра – естественный источник радостных эмоций, обладающий великой воспитательной силой. Народные подвижные игры являются традиционным средством педагогики. Испокон веков в них ярко отражался образ жизни людей, их быт, труд, национальные устои, представления о чести, смелости, мужестве, желании обладать силой, ловкостью, выносливостью, быстротой и красотой движений, стремлением к победе. Игра – ведущая деятельность детей. По содержанию все народные игры лаконичны, выразительны и несложны. Они вызывают активную работу мысли, способствуют расширению кругозора, уточнению представлений об окружающем мире, совершенствованию всех психических процессов, стимулируют переход детского организма к более высокой ступени развития. В играх много познавательного материала, содействующего расширению сенсорной сферы детей, развитию их мышления и самостоятельности действий. Игры на развитие психических процессов (мышления, памяти, внимания, восприятия, речи, эмоционально – волевой сферы личности) развивают произвольную сферу (умение сосредоточиться, переключить внимание, усидчивость).

Цель данной программы – укрепление здоровья детей, формирование двигательной активности, развитие физических качеств: силы, быстроты, выносливости, ловкости, формирование культуры общения со сверстниками, самостоятельности в двигательной деятельности.

Основные задачи:

- повысить уровень двигательной активности;
- способствовать физическому, психическому развитию детей;
- развивать активность и творчество учащихся, любознательность, честность;
- вызвать интерес к занятию «Подвижными играми», позволить детям ощутить красоту и радость движений.

Программа рассчитана на 34 ч., 1 ч. в неделю. Занятия по данной программе проводятся в форме урока, в системе целого учебного дня.

К концу учебного года учащиеся должны

понимать: роль и значение занятий физическими упражнениями и играми для укрепления здоровья;

знать: разные виды подвижных игр;

уметь: передвигаться различными способами (ходьба, бег, прыжки) в разных ситуациях;

выполнять упражнения (с предметами и без) для развития основных физических качеств (силы, быстроты, ловкости, координации, выносливости);

осуществлять индивидуальные и групповые действия в подвижных играх; использовать: изученные виды упражнений для утренней гимнастики.

Материально-техническое обеспечение

Начальное образование существенно отличается от всех последующих этапов образования, в ходе которого изучаются систематические курсы. В связи с этим и оснащение учебного процесса на этой образовательной ступени имеет свои особенности, определяемые как спецификой обучения и воспитания младших школьников в целом, так и спецификой курсов в частности.

К физкультурному оборудованию предъявляются педагогические, эстетические и гигиенические требования.

Подбор оборудования определяется программными задачами физического воспитания детей. Размеры и масса инвентаря должны соответствовать возрастным особенностям младших школьников; его количество определяется из расчёта активного участия всех детей в процессе занятий. Важнейшее требование – безопасность физкультурного оборудования. Для выполнения его необходимо обеспечить прочную установку снарядов, правильную обработку деревянных предметов (палки, рейки гимнастической стенки и др.). Во избежание травм они должны быть хорошо отполированы. Металлические снаряды делаются с закруглёнными углами. Качество снарядов, устойчивость, прочность проверяется учителем перед занятием.

Тематическое планирование

№	Тема занятия	Содержание занятия
Народные игры		
1	Русская народная игра «У медведя во бору»	Игровые правила. Отработка игровых приёмов. Игра.
2	Русская народная игра «Филины пташка».	Игровые правила. Выбор и ограничение игрового пространства. Проведение игры.
3	Русская народная игра «Горелки».	Правила игры. Проведение игры.
4	Русская народная игра «Коти мышь».	Правила игры. Разучивание игры. Проведение игры.
5	Русская народная игра «Блуждающий мяч».	Правила игры. Проведение игры.
6	Русская народная игра «Зарница»	Правила игры. Проведение игры. Эстафета.
Игры на развитие психических процессов.		
7	Игры на развитие восприятия.	Знакомство с правилами и проведение игр «Выложи сам», «Магазин ковров», «Волшебная палитра».
8	Упражнения и игры на внимание	Упражнение «Ладонь – кулак», игры «Ищи безостановочно», «Заметь всё», «Запомни порядок».
9	Игры на развитие памяти.	Игры «Повтори за мной», «Запомни движения», «Художник».
10	Игры на развитие воображения.	Игры «Волшебная яйцо», «Узнай, кто я?», «Возьми и передай».
11	Игры на развитие мышления и речи.	Игры «Ну-ка, отгадай», «определим грушку».
12	Игры на коррекцию эмоциональной сферы ребёнка.	Игры «Баба Яга», «Три характера».
Подвижные игры		
13	Игры на внимание «Класс, смирно», «За флажками».	Правила игры. Строевые упражнения; перестроение.
14	Игра с элементами ОРУ «Море волнуется – раз»	Правила игры. Комплекс утренней гигиенической гимнастики.
15	Игра с мячом «Охотники и утки».	Комплекс ОРУ с мячом. Строевые упражнения с перестроением из колонны по одному в колонну по два.
16	Весёлые старты с мячом.	Гимнастические упражнения. Эстафеты.
17	Игра «Волк вору»	Игры с мячом: ловля, бросок, передача.

18	Весёлые старты соскакалкой	Комплекс ОРУ соскакалкой.
19	Игры прыжками «Попрыгунчики-воробушки»	Правила игры. Проведение игры.
20	Игры на свежем воздухе «Два Мороза», «Метков цель».	Катание на лыжах. Разучивание и проведение игр. Метание снежков в цель.
21	Игра «Белки, волки, лисы».	Правила игры. Проведение игры.
22	Игра «Совушка», «Гуси, гуси».	Правила игры. Проведение игры.
23	Игра «Удочка»	Игры соскакалкой, мячом.
24	Игра «Перемена мест»	Построение. Строевые упражнения: перемещение.
25	Игра «Салки с мячом».	Правила игры. Проведение игры.
26	Игра «Прыгай через ров»	Совершенствование координации движений.
Спортивные игры		
27	Пионербол Волейбол по упрощенным правилам Футбол	Игровые правила. Отработка игровых приёмов. Игра.
28	Спортивный праздник.	Игры, эстафеты, Весёлые минутки.
29	Упражнения на развитие основных физических качеств.	

Тематическое планирование 1 класс

№	Разделы	Кол-во часов	
1	Народные игры	8	
2	Игры на развитие психических процессов.	11	
3	Подвижные игры	9	
4	Спортивные игры	5	
5	Упражнения на развитие основных физических качеств.	В процессе занятий	
	Инструктаж по ТБ	В процессе занятий	
	Комплексы ОРУ и ОФП для подготовки к сдаче норм ГТО	В процессе занятий	
	Итого	33	

Тематическое планирование 2 класс

№	Разделы	Кол-во часов
1	Народные игры	8
2	Игры на развитие психических процессов.	12
3	Подвижные игры	9
4	Спортивные игры	5
5	Упражнения на развитие основных физических качеств.	В процессе занятий
	Инструктаж по ТБ	В процессе занятий
	Комплексы ОРУ и ОФП для подготовки к сдаче норм ГТО	В процессе занятий
	Итого	34

Тематическое планирование 3 класс

№	Разделы	Кол-во часов	
1	Народные игры	5	
2	Игры на развитие психических процессов.	6	
3	Подвижные игры	8	
4	Спортивные игры	15	
5	Упражнения на развитие основных физических качеств.	В процессе занятий	
	Инструктаж по ТБ	В процессе занятий	
	Комплексы ОРУ и ОФП для подготовки к сдаче норм ГТО	В процессе занятий	
	Итого	34	

Тематическое планирование 4 класс

№	Разделы	Кол-во часов	
1	Народные игры	5	
2	Игры на развитие психических процессов.	6	
3	Подвижные игры	6	
4	Спортивные игры	17	
5	Упражнения на развитие основных физических качеств.	В процессе занятий	
	Инструктаж по ТБ	В процессе занятий	
	Комплексы ОРУ и ОФП для подготовки к сдаче норм ГТО	В процессе занятий	
	Итого	34	

Литература

Для учителя:

1. Власенко Н.Э. 300 подвижных игр для дошкольников: Практическое пособие. – М., 2011
2. Ковалько В.И. «Здоровье-сберегающие технологии», Москва «Вако», 2004 г.
3. Осокина Т.И. «Детские подвижные игры народов», Москва «Просвещение», 1989 г.
4. Фролов В.Г. «Физкультурные занятия на воздухе с детьми», Москва «Просвещение», 1983 г.
5. Шевченко И.В. «Вместе весело играть», Ростов-на-Дону «Феникс», 2002 г.

Для учащихся:

1. Гришин В.Г. Игры с мячом и ракеткой. – М., 1982 г.
2. Вавилова Е. Н. Бегай, прыгай, метай. – М., 1982 г.
3. Семенов С.С. Городки. – М., 1982 г.
4. Гришина В.С. Румяные щечки. – М., ФиС, 1988 г.

Календарно-тематическое планирование 1 класс

№ урока	Тема занятия	Содержание занятия	Дата	
			п	ф
1	Инструктаж по ТБ. Русская народная игра «У медведя во бору».	Народные игры. Игровые правила. Отработка игровых приёмов. Русская народная игра «У медведя во бору».		
2	Инструктаж по ТБ. Русская народная игра «Филин и пташка». Упражнения со скакалкой. Футбол	Народные игры. Игровые правила. Выбор и ограничение игрового пространства. Русская народная игра «Филин и пташка». Упражнения на развитие основных физических качеств.		
3	Русская народная игра «Горелки». Упражнения с мячами. Футбол	Народные игры. Правила игры. Русская народная игра «Горелки». Упражнения на развитие основных физических качеств.		
4	Русская народная игра «Коти-мышь». ОФП для развития выносливости	Народные игры. Правила игры. Разучивание игры. Русская народная игра «Кот и мышь». ОФП для подготовки и сдачи норм ГТО		
5	Русская народная игра «Блуждающий мяч». «Зарница» ОФП для развития силовых способностей	Народные игры. Правила игры. Русская народная игра «Блуждающий мяч». «Зарница» ОФП для подготовки и сдачи норм ГТО		
6	Упражнения с мячами. Русская народная игра	Народные игры. Правила игры «Краски»		
7	Круговая тренировка. Русская народная игра «Царь гора», «Займи место»	Народные игры. Правила игры «Царь гора», «Займи место»		

8	Русская народная игра «Салки». ОФ для развития силовых способностей	Народные игры. Правила игры «Салки».		
---	---	--------------------------------------	--	--

9	Игры на развитие восприятия. Игры с мячом Футбол	Игры на развитие психических процессов. Знакомство с правилами и проведение игр «Выложи сам», «Магазин ковров», «Волшебная палитра». «Вышибалы». Подготовка и сдача норм ГТО.		
10	Упражнения и игры на внимание. Преодоление полосы препятствий. Футбол	Игры на развитие психических процессов. Упражнение «Ладонь–кулак», игры «Ищи безостановочно», «Заметь всё», «Запомни порядок». Полоса с лазанием и перелазанием		
11	Круговая тренировка Игры на развитие памяти. Футбол	Игры на развитие психических процессов. Игры «Повтори за мной», «Запомни движения», «Художник». Игра «Прыгай через ров». Подготовка и сдача норм ГТО.		
12	Гимнастические упражнения. Эстафеты. Игры на развитие воображения.	Игры на развитие психических процессов. Игры «Волшебное яйцо», «Узнай, кто я?», «Возьми и передай». Круговая тренировка.		
13	Игры на развитие мышления и речи. Совершенствование бросков мяча	Игры на развитие психических процессов. Игры «Ну-ка, отгадай», «определим игрушку». Упражнения на развитие основных физических качеств.		
14	Игры на коррекцию эмоциональной сферы ребёнка.	Игры на развитие психических процессов. Игры «Баба Яга», «Три характера». Упражнения на развитие основных физических качеств.		
15	Игры на развитие мышления и речи. Упражнения со скакалкой. Правила игры. Проведение игры.	Игры с прыжками «Попрыгунчики- воробушки» «Урежь порядок строгий». Гимнастические упражнения.		
16	Игры на развитие воображения.	«Узнай, кто я?», «Возьми и передай». ОФП для подготовки и сдачи норм ГТО		
17	Упражнения и игры на внимание. Упражнения с мячом.	Игры на развитие психических процессов. «Заметь всё», «Запомни порядок», «Урежь порядок строгий». Упражнения на развитие основных физических качеств.		
18	Упражнения и игры на внимание. Упражнения с обручем.	Игры на развитие психических процессов. Упражнение «Ладонь–кулак», игры «Ищи безостановочно». Упражнения на развитие основных физических качеств.		
19	Игры на развитие воображения.	Игры на развитие психических процессов. Игры «Волшебное яйцо», ОФП для подготовки и сдачи норм ГТО		
20	Инструктаж по ТБ.	Инструктаж по ТБ. Подвижные игры:		

	Строевые упражнения; перестроение. Подвижные игры	Правила игры. Игры на внимание «Класс, смирно», «За флажками».		
--	---	---	--	--

21	Комплекс утренней гигиенической гимнастики. Комплекс ОРУ со скакалкой.	Правила игры. Игры с элементами ОРУ «Море волнуется – раз» Весёлые старты со скакалкой		
22	Комплекс ОРУ с мячом. Строевые упражнения с перестроением из колонны по одному в колонну по два.	Игры с мячом «Охотники и утки». Весёлые старты с мячом.		
23	Игры с мячом: ловля, бросок, передача.	Игра «Волк вору» Игра «Салки с мячом».		
24	Упражнения со скакалкой. Правила игры. Проведение игры.	Игры с прыжками «Попрыгунчики- воробушки»		
25	Катание на лыжах. Разучивание и проведение игр. Метание снежков в цель.	Игры на свежем воздухе «Два Мороза», «Метков цель».		
26	Катание на санках. Разучивание и проведение игр. Правила игры. Проведение игры.	Игра «Белки, волки, лисы». Игра «Перемена мест»		
27	Совершенствование координации движений. Пионербол. Правила игры. Проведение игры.	Игра «Совушка», «Гуси, гуси». Игра «Удочка»		
28	Упражнения со скакалкой. Игры на развитие памяти.	Игры «Повторизамной», «Запомни движения», «Художник». Игра «Прыгай через ров»		
29	Инструктаж по ТБ. Пионербол. Проведение игр с заданиями. ОФП для подготовки и сдаче норм ГТО	Инструктаж по ТБ. Спортивные игры. Игровые правила. Отработка игровых приёмов. Игра.		
30	Пионербол. Передачи мяча через сетку.	Спортивные игры. Игровые правила. Отработка игровых приёмов. Игра.		
31	Пионербол. Совершенствование подачи мяча.			
32	Упражнения на развитие основных физических качеств. Вышибалы.	Спортивные игры. Игровые правила. Отработка игровых приёмов. Игра.		
33	Спортивные игры. Баскетбол. Игровые правила. Отработка игровых приёмов. Игра. ОФП для подготовки и сдаче норм ГТО	Спортивные игры. Игровые правила. Отработка игровых приёмов. Игра.		
34	Итоговое занятие. Домашнее	Подведение итогов. Спортивные игры.		

	задание на летние каникулы. Спортивные игры. «Вышибалы» «11»	Игровые правила. Отработка игровых приёмов. Игра.		
--	--	---	--	--

Календарно-тематическое планирование 2 класс

№ урока	Тема занятия	Содержание занятия	Дата	
			п	ф
1	Инструктаж по ТБ. Русская народная игра «У медведя во бору».	Народные игры. Игровые правила. Отработка игровых приёмов. Русская народная игра «У медведя во бору».		
2	Инструктаж по ТБ. Русская народная игра «Филин и пташка». Упражнения со скакалкой. Футбол	Народные игры. Игровые правила. Выбор и ограничение игрового пространства. Русская народная игра «Филин и пташка». Упражнения на развитие основных физических качеств.		
3	Русская народная игра «Горелки». Упражнения с мячами. Футбол	Народные игры. Правила игры. Русская народная игра «Горелки». Упражнения на развитие основных физических качеств.		
4	Русская народная игра «Коти мышь». ОФП для развития выносливости	Народные игры. Правила игры. Разучивание игры. Русская народная игра «Кот и мышь». ОФП для подготовки и сдачи норм ГТО		
5	Русская народная игра «Блуждающий мяч». «Зарница» ОФП для развития силовых способностей	Народные игры. Правила игры. Русская народная игра «Блуждающий мяч». «Зарница» ОФП для подготовки и сдачи норм ГТО		
6	Упражнения с мячами. Русская народная игра	Народные игры. Правила игры «Краски»		
7	Круговая тренировка. Русская	Народные игры. Правила игры «Царь гора»,		
	народная игра «Царь гора», «Займи место»	«Займи место»		

8	Русская народная игра «Салки». ОФП для развития силовых способностей	Народные игры. Правила игры «Салки».		
9	Игры на развитие восприятия. Игры с мячом Футбол	Игры на развитие психических процессов. Знакомство с правилами и проведение игр «Выложисам», «Магазин ковров», «Волшебная палитра». «Вышибалы». Подготовка и сдача норм ГТО.		
10	Упражнения и игры на внимание. Преодоление полосы препятствий. Футбол	Игры на развитие психических процессов. Упражнение «Ладонь – кулак», игры «Ищи безостановочно», «Заметь всё», «Запомни порядок». Полоса слазанием и перелазанием		
11	Круговая тренировка Игры на развитие памяти. Футбол	Игры на развитие психических процессов. Игры «Повтори за мной», «Запомни движения», «Художник». Игра «Прыгай через зров». Подготовка и сдача норм ГТО.		
12	Гимнастические упражнения. Эстафеты. Игры на развитие воображения.	Игры на развитие психических процессов. Игры «Волшебное яйцо», «Узнай, кто я?», «Возьми и передай». Круговая тренировка.		
13	Игры на развитие мышления и речи. Совершенствование бросков мяча	Игры на развитие психических процессов. Игры «Ну-ка, отгадай», «определим игрушку». Упражнения на развитие основных физических качеств.		
14	Игры на коррекцию эмоциональной сферы ребёнка.	Игры на развитие психических процессов. Игры «Баба Яга», «Три характера». Упражнения на развитие основных физических качеств.		
15	Игры на развитие мышления и речи. Упражнения со скакалкой. Правила игры. Проведение игры.	Игры с прыжками «Попрыгунчики – воробушки» «Урежь порядок строгий». Гимнастические упражнения.		
16	Игры на развитие воображения.	«Узнай, кто я?», «Возьми и передай». ОФП для подготовки и сдачи норм ГТО		
17	Упражнения и игры на внимание. Упражнения с мячом.	Игры на развитие психических процессов. «Заметь всё», «Запомни порядок», «Урежь порядок строгий». Упражнения на развитие основных физических качеств.		
18	Упражнения и игры на внимание. Упражнения с обручем.	Игры на развитие психических процессов. Упражнение «Ладонь – кулак», игры «Ищи безостановочно». Упражнения на развитие основных физических качеств.		
19	Игры на развитие воображения.	Игры на развитие психических процессов. Игры «Волшебное яйцо», ОФП для		
		подготовки и сдачи норм ГТО		

20	Упражнения и игры на внимание. Упражнения с мячами.	Игры на развитие психических процессов. Упражнение «Ладонь–кулак», игры «Ищи безостановочно». Упражнения на развитие основных физических качеств.		
21	Инструктаж по ТБ. Строевые упражнения; перестроение. Подвижные игры	Инструктаж по ТБ. Подвижные игры: Правила игры. Игры на внимание «Класс, смирно», «За флажками».		
22	Комплекс утренней гигиенической гимнастики. Комплекс ОРУ со скакалкой.	Правила игры. Игры с элементами ОРУ «Море волнуется–раз» Весёлые старты со скакалкой		
23	Комплекс ОРУ с мячом. Строевые упражнения перестроение из колонны по одному в колонну по два.	Игры с мячом «Охотники и утки». Весёлые старты с мячом.		
24	Игры с мячом: ловля, бросок, передача.	Игра «Волк ворву» Игра «Салки с мячом».		
25	Упражнения со скакалкой. Правила игры. Проведение игры.	Игры с прыжками «Попрыгунчики- воробушки»		
26	Катание на лыжах. Разучивание и проведение игр. Метание снежков в цель.	Игры на свежем воздухе «Два Мороза», «Метков цель».		
27	Катание на санках. Разучивание и проведение игр. Правила игры. Проведение игры.	Игра «Белки, волки, лисы». Игра «Перемена мест»		
28	Совершенствование координации движений. Пионербол. Правила игры. Проведение игры.	Игра «Совушка», «Гуси, гуси». Игра «Удочка»		
29	Инструктаж по ТБ. Пионербол. Проведение игр с заданиями. ОФП для подготовки и сдачи норм ГТО	Инструктаж по ТБ. Спортивные игры. Игровые правила. Отработка игровых приёмов. Игра.		
30	Пионербол. Передачи мяча через сетку.	Спортивные игры. Игровые правила. Отработка игровых приёмов. Игра.		
31	Пионербол. Совершенствование подачи мяча.			
32	Упражнения на развитие основных физических качеств. Вышибалы.	Спортивные игры. Игровые правила. Отработка игровых приёмов. Игра.		
33	Спортивные игры. Баскетбол. Игровые правила. Отработка игровых приёмов. Игра. ОФП	Спортивные игры. Игровые правила. Отработка игровых приёмов. Игра.		
	для подготовки и сдачи норм ГТО			

34	Итоговое занятие. Домашнее задание на летние каникулы. Спортивные игры. «Вышибалы» «11»	Подведение итогов. Спортивные игры. Игровые правила. Отработка игровых приёмов. Игра.		

Календарно-тематическое планирование 3 класс

№ урока	Тема занятия	Содержание занятия	Дата	
			п	ф
1	Инструктаж по ТБ. Русская народная игра «У медведя во бору».	Народные игры. Игровые правила. Отработка игровых приёмов. Русская народная игра «У медведя во бору».		
2	Инструктаж по ТБ. Русская народная игра «Филин и пташка». Упражнения со скакалкой. Футбол	Народные игры. Игровые правила. Выбор и ограничение игрового пространства. Русская народная игра «Филин и пташка». Упражнения на развитие основных физических качеств.		
3	Русская народная игра «Горелки». Упражнения с мячами. Футбол	Народные игры. Правила игры. Русская народная игра «Горелки». Упражнения на развитие основных физических качеств.		
4	Русская народная игра «Коти мыш». ОФП для развития выносливости	Народные игры. Правила игры. Разучивание игры. Русская народная игра «Кот и мыш». ОФП для подготовки и сдачи норм ГТО		
5	Русская народная игра «Блуждающий мяч». «Зарница» ОФП для развития силовых способностей	Народные игры. Правила игры. Русская народная игра «Блуждающий мяч». «Зарница» ОФП для подготовки и сдачи норм ГТО		
6	Игры на развитие восприятия. Игры с мячом Футбол	Игры на развитие психических процессов. Знакомство с правилами и проведение игр «Выложисам», «Магазин ковров», «Волшебная палитра». «Вышибалы». Подготовка и сдача норм ГТО.		

7	Упражнения и игры на внимание. Преодоление полосы препятствий. Футбол	Игры на развитие психических процессов. Упражнение «Ладонь–кулак», игры «Ищи безостановочно», «Заметь всё», «Запомни порядок». Полоса слазанием и перелазанием		
8	Круговая тренировка. Игры на развитие памяти. Футбол	Игры на развитие психических процессов. Игры «Повтори за мной», «Запомни движения», «Художник». Игра «Прыгай через ров». Подготовка к сдаче норм ГТО.		
9	Гимнастические упражнения. Эстафеты. Игры на развитие воображения. Пионербол	Игры на развитие психических процессов. Игры «Волшебное яйцо», «Узнай, кто я?», «Возьми и передай». Круговая тренировка.		
10	Игры на развитие мышления и речи. Пионербол. Совершенствование бросков мяча	Игры на развитие психических процессов. Игры «Ну-ка, отгадай», «определим игрушку». Упражнения на развитие основных физических качеств.		
11	Игры на коррекцию эмоциональной сферы ребёнка.	Игры на развитие психических процессов. Игры «Баба Яга», «Три характера». Упражнения на развитие основных физических качеств.		
12	Инструктаж по ТБ. Строевые упражнения; перестроение. Подвижные игры	Инструктаж по ТБ. Подвижные игры: Правила игры. Игры на внимание «Класс, смирно», «За флажками».		
13	Комплекс утренней гигиенической гимнастики. Комплекс ОРУ со скакалкой.	Правила игры. Игры с элементами ОРУ «Море волнуется–раз» Весёлые старты со скакалкой		
14	Комплекс ОРУ с мячом. Строевые упражнения с перестроением из колонны по одному в колонну по два.	Игры с мячом «Охотники и утки». Весёлые старты с мячом.		
15	Игры с мячом: ловля, бросок, передача.	Игра «Волк вору» Игра «Салки с мячом».		
16	Упражнения со скакалкой. Правила игры. Проведение игры.	Игры с прыжками «Попрыгунчики-воробушки»		
17	Катание на лыжах. Разучивание и проведение игр. Метание снежков в цель.	Игры на свежем воздухе «Два Мороза», «Метков цель».		
18	Катание на санках. Разучивание и проведение игр. Правила игры. Проведение игры.	Игра «Белки, волки, лисы». Игра «Перемена мест»		
19	Совершенствование координации движений. Пионербол с элементами В/б	Игра «Совушка», «Гуси, гуси». Игра «Удочка»		

	Правила игры. Проведение игры.			
20	Инструктаж по ТБ. Пионербол Проведение игры с заданиями. ОФП для подготовки и сдаче норм ГТО	Инструктаж по ТБ. Спортивные игры. Игровые правила. Отработка игровых приёмов. Игра.		
21	Пионербол-учебная игра с заданиями.	Спортивные игры. Игровые правила. Отработка игровых приёмов. Игра.		
22	Волейбол. Совершенствование передач мяча	Спортивные игры. Игровые правила. Отработка игровых приёмов. Игра.		
23	Упражнения на развитие основных физических качеств Волейбол. Правила игры. Проведение игры. Пионербол элементами В/б	Спортивные игры. Игровые правила. Отработка игровых приёмов. Игра.		
24	Круговая тренировка Пионербол элементами В/б Подача мяча.	Спортивные игры. Игровые правила. Отработка игровых приёмов. Игра.		
25	Учебно-тренировочные игры. Пионербол элементами В/б «Картошка»	Спортивные игры. Игровые правила. Отработка игровых приёмов. Игра.		
26	Спортивный праздник.	Игры, эстафеты, Весёлые минутки.		
27	Инструктаж по ТБ. Баскетбол: ведение мяча. Игра по упрощённым правилам	Инструктаж по ТБ. Спортивные игры. Игровые правила. Отработка игровых приёмов. Игра.		
28	Инструктаж по ТБ. Баскетбол: броски мяча из-под кольца. Игра по упрощённым правилам. ОФП для подготовки и сдачи норм ГТО	Спортивные игры. Игровые правила. Отработка игровых приёмов. Игра.		
29	Баскетбол: броски в кольцо со средней дистанции. Игра по упрощённым правилам	Спортивные игры. Игровые правила. Отработка игровых приёмов. Игра.		
30	Баскетбол: передачи мяча в парах. Игра по упрощённым правилам. ОФП для подготовки и сдачи норм ГТО	Спортивные игры. Игровые правила. Отработка игровых приёмов. Игра.		
31	Баскетбол: жонглирование мячом. Игра по упрощённым правилам. ОФП для подготовки и сдачи норм ГТО	Спортивные игры. Игровые правила. Отработка игровых приёмов. Игра.		
32	Баскетбол: совершенствование элементов. Игра с заданиями.	Спортивные игры. Игровые правила. Отработка игровых приёмов. Игра.		
33	Баскетбол. Учебно-тренировочная игра.	Спортивные игры. Игровые правила. Отработка игровых приёмов. Игра.		
34	Итоговое занятие. Домашнее задание на летние каникулы.	Подведение итогов		

	Двухсторонние игры в пионерболсэлем.в/би баскетбол		
--	--	--	--

Календарно-тематическое планирование 4 класс

№ урока	Тема занятия	Содержание занятия	Дата	
			п	ф
1	Инструктаж по ТБ. Русская народная игра «У медведя во бору».	Народные игры. Игровые правила. Отработка игровых приёмов. Русская народная игра «У медведя во бору».		
2	Инструктаж по ТБ. Русская народная игра «Филинипташка». Упражнения со скакалкой. Футбол	Народные игры. Игровые правила. Выбори ограничение игрового пространства. Русская народная игра «Филинипташка». Упражнения на развитие основных физических качеств.		
3	Русская народная игра «Горелки». Упражнения с мячами. Футбол	Народные игры. Правила игры. Русская народная игра «Горелки». Упражнения на развитие основных физических качеств.		
4	Русская народная игра «Коти мышь». ОФП для развития выносливости	Народные игры. Правила игры. Разучивание игры. Русская народная игра «Коти мышь». ОФП для подготовки к сдаче норм ГТО		
5	Русская народная игра «Блуждающий мяч». «Зарница» ОФП для развития силовых способностей	Народные игры. Правила игры. Русская народная игра «Блуждающий мяч». «Зарница» ОФП для подготовки к сдаче норм ГТО		
6	Игры на развитие восприятия. Игры с мячом Футбол	Игры на развитие психических процессов. Знакомство с правилами и проведение игр «Выложисам», «Магазин ковров»,		

		«Волшебная палитра». «Вышибалы». Подготовка к сдаче норм ГТО.		
7	Упражнения и игры на внимание. Преодоление полосы препятствий. Футбол	Игры на развитие психических процессов. Упражнение «Ладонь–кулак», игры «Ищи безостановочно», «Заметь всё», «Запомни порядок». Полоса с лазанием и перелазанием		
8	Круговая тренировка Игры на развитие памяти. Футбол	Игры на развитие психических процессов. Игры «Повтори за мной», «Запомни движения», «Художник». Игра «Прыгай через ров». Подготовка к сдаче норм ГТО.		
9	Гимнастические упражнения. Эстафеты. Игры на развитие воображения. Пионербол	Игры на развитие психических процессов. Игры «Волшебное яйцо», «Узнай, кто я?», «Возьми и передай». Круговая тренировка.		
10	Игры на развитие мышления и речи. Пионербол совершенствование бросков мяча	Игры на развитие психических процессов. Игры «Ну-ка, отгадай», «определим игрушку». Упражнения на развитие основных физических качеств.		
11	Игры на коррекцию эмоциональной сферы ребёнка.	Игры на развитие психических процессов. Игры «Баба Яга», «Три характера». Упражнения на развитие основных физических качеств.		
12	Инструктаж по ТБ. Строевые упражнения; перестроение. Подвижные игры	Инструктаж по ТБ. Подвижные игры: Правила игры. Игры на внимание «Класс, смирно», «За флажками».		
13	Комплекс утренней гигиенической гимнастики. Комплекс ОРУ со скакалкой.	Правила игры. Игры с элементами ОРУ «Море волнуется–раз» Весёлые старты со скакалкой		
14	Комплекс ОРУ с мячом. Строевые упражнения с перестроением из колонны по одному в колонну по два.	Игры с мячом «Охотники и утки». Весёлые старты с мячом.		
15	Игры с мячом: ловля, бросок, передача.	Игра «Волк ворву» Игра «Салки с мячом».		
16	Упражнения со скакалкой. Правила игры. Проведение игры.	Игры с прыжками «Попрыгунчики-воробушки» «Белки, волки, лисы». Игра «Перемена мест»		
17	Катание на лыжах. Разучивание и проведение игр. Метание снежков в цель.	Игры на свежем воздухе «Два Мороза», «Метков цель».		
18	Инструктаж по ТБ. Пионербол Проведение игр с заданиями. ОФП для подготовки и сдачи норм ГТО	Инструктаж по ТБ. Спортивные игры. Игровые правила. Отработка игровых приёмов. Игра.		

19	Инструктаж по ТБ. Пионербол Проведение игры с заданиями.	Инструктаж по ТБ. Спортивные игры. Игровые правила. Отработка игровых приёмов. Игра.		
20	Совершенствование координации движений. Пионербол элементами В/б	Игра «Совушка», «Гуси, гуси». Игра «Удочка»		
21	Пионербол-учебная игра с заданиями.	Спортивные игры. Игровые правила. Отработка игровых приёмов. Игра.		
22	Волейбол. Совершенствование передач мяча	Спортивные игры. Игровые правила. Отработка игровых приёмов. Игра.		
23	Упражнения на развитие основных физических качеств Волейбол. Правила игры. Проведение игры. Пионербол элементами В/б	Спортивные игры. Игровые правила. Отработка игровых приёмов. Игра.		
24	Круговая тренировка Пионербол элементами В/б Подача мяча.	Спортивные игры. Игровые правила. Отработка игровых приёмов. Игра.		
25	Учебно-тренировочные игры. Пионербол элементами В/б «Картошка»	Спортивные игры. Игровые правила. Отработка игровых приёмов. Игра.		
26	Спортивный праздник.	Игры, эстафеты, Весёлые минутки.		
27	Инструктаж по ТБ. Баскетбол: ведение мяча. Игра по упрощённым правилам	Инструктаж по ТБ. Спортивные игры. Игровые правила. Отработка игровых приёмов. Игра.		
28	Инструктаж по ТБ. Баскетбол: броски мяча из-под кольца. Игра по упрощённым правилам. ОФП для подготовки и сдачи норм ГТО	Спортивные игры. Игровые правила. Отработка игровых приёмов. Игра.		
29	Баскетбол: броски в кольцо со средней дистанции. Игра по упрощённым правилам	Спортивные игры. Игровые правила. Отработка игровых приёмов. Игра.		
30	Баскетбол: передачи мяча в парах. Игра по упрощённым правилам. ОФП для подготовки и сдачи норм ГТО	Спортивные игры. Игровые правила. Отработка игровых приёмов. Игра.		
31	Баскетбол: жонглирование мячом. Игра по упрощённым правилам. ОФП для подготовки и сдачи норм ГТО	Спортивные игры. Игровые правила. Отработка игровых приёмов. Игра.		
32	Баскетбол: совершенствование элементов. Игра с заданиями.	Спортивные игры. Игровые правила. Отработка игровых приёмов. Игра.		
33	Баскетбол. Учебно- тренировочная игра.	Спортивные игры. Игровые правила. Отработка игровых приёмов. Игра.		
34	Итоговое занятие. Домашнее задание на летние каникулы.	Подведение итогов		

	Двухсторонние игры в пионерболсэлем.в/би баскетбол			
--	--	--	--	--